



ROZPOČET NA ROKY 2013 - 2015

PRÍJMY

Ekon. klasif. zdroj	Názov	Skutočné plnenie za rok 2010	Skutočné plnenie za rok 2011	Upravený rozpočet za rok 2012	Očakávaná skutočnosť 2012	Rozpočet na rok 2013	Rozpočet na rok 2014	Rozpočet na rok 2015
BEŽNÉ PRÍJMY - Daňové príjmy								
41	111003	Výnos dane z príjmov poukázaný obci	179 933,31 €	205 183,36 €	212 693,00 €	201 000,00 €	201 000,00 €	201 000,00 €
41	121*	Daň z nehnuteľností	14 414,56 €	13 826,37 €	14 211,00 €	12 710,30 €	13 272,00 €	13 000,00 €
1*	1.		194 347,87 €	219 009,73 €	226 904,00 €	213 710,30 €	214 272,00 €	214 000,00 €
41	133001	Daň za psa	424,27 €	506,36 €	490,00 €	488,21 €	602,00 €	400,00 €
41	133013	Daň za komunálne a drobné stav.odpady	9 273,35 €	10 220,12 €	10 375,00 €	9 926,22 €	11 220,00 €	11 000,00 €
133*	2.		9 697,62 €	10 726,48 €	10 865,00 €	10 414,43 €	11 822,00 €	11 400,00 €
BEŽNÉ PRÍJMY - Nedaňové príjmy								
41	212002	Príjem z prenájmu pozemkov	- €	- €	350,00 €	200,00 €	350,00 €	350,00 €
41	212003	Príjem z prenájmu budov	4 320,79 €	6 466,20 €	5 724,77 €	4 279,02 €	7 054,23 €	7 054,12 €
21*	3.		4 320,79 €	6 466,20 €	6 074,77 €	4 479,02 €	7 404,23 €	7 404,12 €
41	221004	Správne poplatky	1 920,48 €	2 092,64 €	600,00 €	643,16 €	600,00 €	600,00 €
41	222003	Pokuty za porušenie predpisov	- €	33,19 €	100,00 €	30,00 €	30,00 €	- €
41	223001	Platby a poplatky za služby	6 300,03 €	6 476,36 €	7 097,78 €	5 029,73 €	5 614,30 €	5 614,30 €
41	223002	Za materské školy a školské zariadenia	6 282,44 €	8 784,00 €	4 500,00 €	3 951,56 €	- €	- €
41	223003	Za stravné	2 696,94 €	1 153,69 €	600,00 €	1 141,94 €	600,00 €	600,00 €
22*	4.		17 199,89 €	18 539,88 €	12 897,78 €	10 796,39 €	6 844,30 €	6 814,30 €
41	5. 241	Z úverov a pôžičiek	- €	- €	20,00 €	16,62 €	10,00 €	10,00 €
41	6. 242	Z vkladov	- €	- €	- €	- €	10,00 €	10,00 €
41	243	Z účtov finančného hospodárenia	26,64 €	19,28 €	- €	- €	- €	- €
41	291*	Od fyzickej osoby	2 366,00 €	40,00 €	- €	- €	- €	- €
41	292*	Ostatné príjmy	1 018,84 €	- €	- €	- €	- €	- €
29*			3 384,84 €	40,00 €	- €	- €	- €	- €
111	312001	Transfer - ZŠ	346 075,00 €	354 346,00 €	328 075,00 €	281 878,00 €	357 065,00 €	413 508,00 €
111	312001	Transfer - školské potreby	1 029,20 €	1 610,18 €	- €	1 842,60 €	- €	- €
111	312001	Transfer - hmotná núdza strava	8 964,26 €	5 511,09 €	- €	6 082,68 €	- €	- €
111	312001	Transfer - matrika	3 741,68 €	3 777,90 €	3 777,90 €	2 837,70 €	3 783,60 €	3 783,60 €
111	312001	Transfer - aktivačná činnosť	3 696,90 €	26 346,35 €	- €	21 231,30 €	- €	- €
111	312001	Transfer - civilná ochrana	91,00 €	69,42 €	116,00 €	38,16 €	38,16 €	38,16 €
111	312001	Transfer - evidencia obyvateľov	358,38 €	353,10 €	353,10 €	- €	- €	- €
111	312001	Transfer - Krajský úrad ŽP	102,40 €	100,65 €	120,00 €	94,64 €	100,00 €	100,00 €
111	312001	Transfer - voľby	2 286,47 €	- €	- €	1 309,36 €	- €	- €
111	312001	Transfer - sčítanie obyvateľov, domov, bytov	- €	981,00 €	- €	- €	- €	- €
111	312001	Transfer - recyklačný fond	- €	- €	- €	381,00 €	- €	- €
111	312001	Transfer - účelová dotácia MFSR	14 691,00 €	10 000,00 €	- €	- €	- €	- €
111	312001	Transfer - osobitný príjemca RP	219,90 €	43,98 €	- €	- €	- €	- €
31*	7.		381 256,19 €	403 139,67 €	332 442,00 €	315 695,44 €	397 739,76 €	417 429,76 €
		BEŽNÉ PRÍJMY SPOLU ZA OBEC	610 233,84 €	657 941,24 €	589 203,55 €	555 112,20 €	601 349,29 €	637 378,29 €



223002	Za materské školy a školské zariadenia	- €	- €	- €	- €	- €	- €	- €
	BEŽNÉ PRÍJMY SPOLU ZA RO	- €	- €	- €	- €	- €	- €	- €
	BEŽNÉ PRÍJMY SPOLU	610 233,84 €	657 941,24 €	589 203,55 €	555 112,20 €	601 349,29 €	637 378,29 €	657 068,18 €



Kód zdroja	Ekon. klasif.	Názov	Skutočné plnenie za rok 2010	Skutočné plnenie za rok 2011	Upravený rozpočet za rok 2012	Očakávaná skutočnosť 2012	Rozpočet na rok 2013	Rozpočet na rok 2014	Rozpočet na rok 2015
KAPITÁLOVÉ PRÍJMY									
41	231	Príjem z predaja budov	- €	- €	- €	- €	- €	- €	- €
41	233001	Príjem z predaja pozemkov	742,88 €	- €	- €	- €	- €	- €	- €
23*	8.		742,88 €	- €	- €	- €	- €	- €	- €
111	322001	Dotácia z MP	9 958,00 €	- €	- €	- €	- €	- €	- €
111	322001	Zo štátneho rozpočtu	- €	20 000,00 €	- €	- €	- €	- €	- €
11S1	322002	Obnova ZŠ s MŠ, VO	219 538,17 €	- €	- €	201 485,15 €	- €	- €	- €
11S2	322002	Verejné osvetlenie	- €	- €	- €	23 704,17 €	- €	- €	- €
111	322002	Zo štátneho ÚF - kamery	- €	- €	- €	4 000,00 €	- €	- €	- €
322*			229 496,17 €	20 000,00 €	- €	229 189,32 €	- €	- €	- €
		KAPITÁLOVÉ PRÍJMY SPOLU ZA OBEC	230 239,05 €	20 000,00 €	- €	229 189,32 €	- €	- €	- €

Kód zdroja	Ekon. klasif.	Názov	Skutočné plnenie za rok 2010	Skutočné plnenie za rok 2011	Upravený rozpočet za rok 2012	Očakávaná skutočnosť 2012	Rozpočet na rok 2013	Rozpočet na rok 2014	Rozpočet na rok 2015
FINANČNÉ OPERÁCIE									
41	453	Zostatok z predchádzajúcich rokov	- €	- €	16 320,10 €	- €	- €	- €	- €
453	9.		- €	- €	16 320,10 €	- €	- €	- €	- €
41	454001	Z rezervného fondu obce	- €	- €	3 832,44 €	3 832,44 €	- €	- €	- €
454*	10.		- €	- €	3 832,44 €	3 832,44 €	- €	- €	- €
		FINANČNÉ OPERÁCIE SPOLU ZA OBEC	- €	- €	20 152,54 €	3 832,44 €	- €	- €	- €
PRÍJMY CELKOM			840 472,89 €	677 941,24 €	609 356,09 €	788 133,96 €	601 349,29 €	637 378,29 €	657 068,18 €


Vypracoval: Jana Dudová

Predkladá: PaedDr. Kvetoslava Mižáková, starostka obce Tovarné


Počet príloh k príjmovej časti rozpočtu: 1

Vyvesené: 30. november 2012

Schválené: 14. december 2012



223002	Za materské školy a školské zariadenia	- €	- €	- €	- €	- €	- €	- €
	BEŽNÉ PRÍJMY SPOLU ZA RO	- €	- €	- €	- €	- €	- €	- €
	BEŽNÉ PRÍJMY SPOLU	610 233,84 €	657 941,24 €	589 203,55 €	555 112,20 €	601 349,29 €	637 378,29 €	657 068,18 €



Kód zdroja	Ekon. klasif.	Názov	Skutočné plnenie za rok 2010	Skutočné plnenie za rok 2011	Upravený rozpočet za rok 2012	Očakávaná skutočnosť 2012	Rozpočet na rok 2013	Rozpočet na rok 2014	Rozpočet na rok 2015
KAPITÁLOVÉ PRÍJMY									
41	231	Príjem z predaja budov	- €	- €	- €	- €	- €	- €	- €
41	233001	Príjem z predaja pozemkov	742,88 €	- €	- €	- €	- €	- €	- €
23*	8.		742,88 €	- €	- €	- €	- €	- €	- €
111	322001	Dotácia z MP	9 958,00 €	- €	- €	- €	- €	- €	- €
111	322001	Zo štátneho rozpočtu	- €	20 000,00 €	- €	- €	- €	- €	- €
11S1	322002	Obnova ZŠ s MŠ, VO	219 538,17 €	- €	- €	201 485,15 €	- €	- €	- €
11S2	322002	Verejné osvetlenie	- €	- €	- €	23 704,17 €	- €	- €	- €
111	322002	Zo štátneho ÚF - kamery	- €	- €	- €	4 000,00 €	- €	- €	- €
322*			229 496,17 €	20 000,00 €	- €	229 189,32 €	- €	- €	- €
		KAPITÁLOVÉ PRÍJMY SPOLU ZA OBEC	230 239,05 €	20 000,00 €	- €	229 189,32 €	- €	- €	- €

Kód zdroja	Ekon. klasif.	Názov	Skutočné plnenie za rok 2010	Skutočné plnenie za rok 2011	Upravený rozpočet za rok 2012	Očakávaná skutočnosť 2012	Rozpočet na rok 2013	Rozpočet na rok 2014	Rozpočet na rok 2015
FINANČNÉ OPERÁCIE									
41	453	Zostatok z predchádzajúcich rokov	- €	- €	16 320,10 €	- €	- €	- €	- €
453	9.		- €	- €	16 320,10 €	- €	- €	- €	- €
41	454001	Z rezervného fondu obce	- €	- €	3 832,44 €	3 832,44 €	- €	- €	- €
454*	10.		- €	- €	3 832,44 €	3 832,44 €	- €	- €	- €
		FINANČNÉ OPERÁCIE SPOLU ZA OBEC	- €	- €	20 152,54 €	3 832,44 €	- €	- €	- €
PRÍJMY CELKOM			840 472,89 €	677 941,24 €	609 356,09 €	788 133,96 €	601 349,29 €	637 378,29 €	657 068,18 €

Vypracoval: Jana Dudová

Predkladá: PaedDr. Kvetoslava Mižáková, starostka obce Tovarné

Počet príloh k príjmovej časti rozpočtu: 1

Vyvesené: 30. november 2012

Schválené: 14. december 2012